

1.	CARATTERISTICHE OBBLIGATORIE NELLA DEFINIZIONE DELLA PASSWORD.....	2
2.	GESTIONE DELLA PASSWORD E SUA MODIFICA ALLA NORMALE SCADENZA.....	5
3	ACCESSO AL SISTEMA E CAMBIO PASSWORD IN CASO SMARRIMENTO DELLA STESSA .....	7

## 1. CARATTERISTICHE OBBLIGATORIE NELLA DEFINIZIONE DELLA PASSWORD

Gestione Utente

Guida Online

Profilo Scuola | Utenti Scuola | Anagrafe Utente | Password e Sicurezza

Reset Password Utente

Cod. Utente: PRESIDE.SC25981

Cognome: PRESIDE

Nome: PRESIDE

E-MAIL: alberto.solesin@gmail.com

Stato: enabled

NUOVA PASSWORD:

CONFERMA PASSWORD:

SCADENZA PASSWORD: ☐ 3 MESI ☒ 6 MESI

INVIO E-MAIL: ☒

La password deve contenere:

- minimo 10 caratteri
- uno o piu' numeri
- uno o piu' lettere maiuscole
- uno o piu' caratteri speciali (es: %, \$, %, ...)

La schermata indica in modo chiaro quali devono essere le caratteristiche della password.

**Le password devono avere OBBLIGATORIAMENTE le caratteristiche indicate.**

Devono avere caratteristiche come negli esempi seguenti:

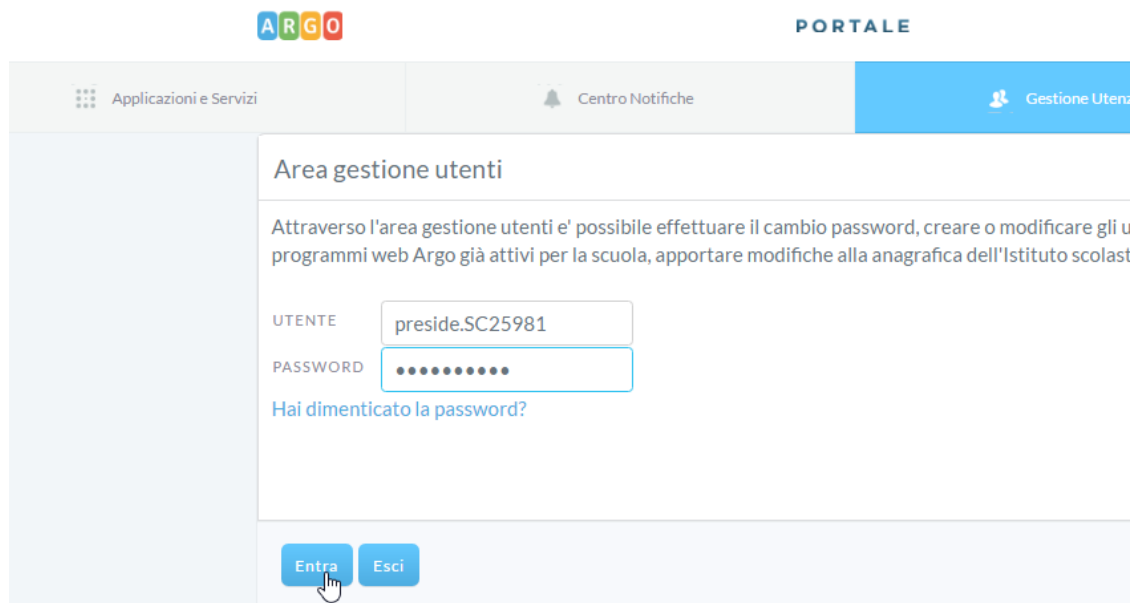
- es. 1 4KCvX6DC:b
- es. 2 3DFw2]]}<4F
- es. 3 ]Y5::YcT[9
- es. 4 MaRina78!"
- es. 5 6=9rOBERTo

La password provvisoria è inviata via e-mail all'indirizzo disponibile a sistema.

Accedete al Portale Argo → Accedi

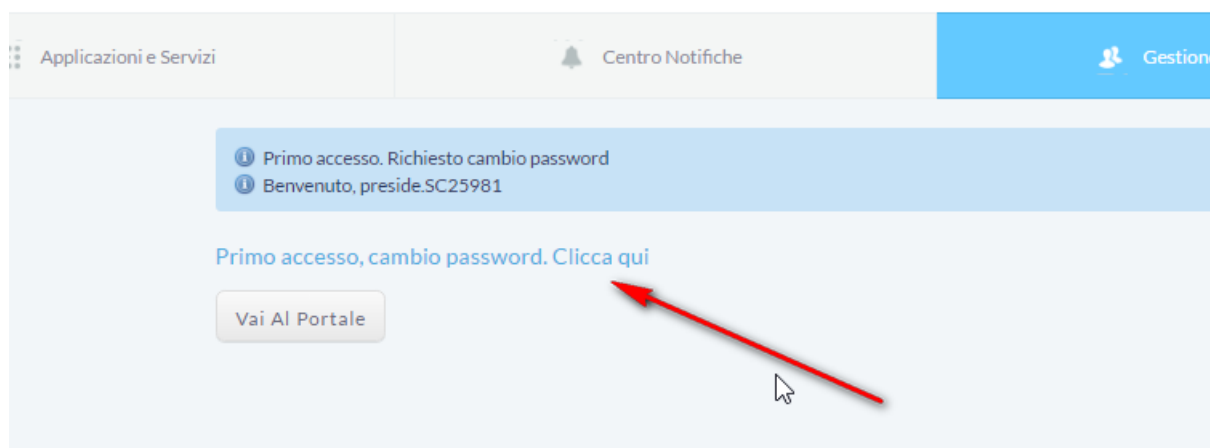


Entrate con la password provvisoria inviata dal sistema



The screenshot shows the ARGOS PORTALE login interface. At the top, there is a header with the ARGOS logo on the left and the word PORTALE on the right. Below the header, there is a navigation bar with three items: 'Applicazioni e Servizi' (with a grid icon), 'Centro Notifiche' (with a bell icon), and 'Gestione Utenti' (with a user icon). The main content area is titled 'Area gestione utenti'. Below the title, there is a paragraph explaining the area's purpose: 'Attraverso l'area gestione utenti e' possibile effettuare il cambio password, creare o modificare gli u programmi web Argo già attivi per la scuola, apportare modifiche alla anagrafica dell'Istituto scolast'. Below this paragraph, there are two input fields: 'UTENTE' with the value 'preside.SC25981' and 'PASSWORD' with a masked password '.....'. Below the password field, there is a link 'Hai dimenticato la password?'. At the bottom of the form, there are two buttons: 'Entra' and 'Esci'. A mouse cursor is pointing at the 'Entra' button.

E' richiesto il CAMBIO PASSWORD



The screenshot shows the ARGOS PORTALE first access screen. At the top, there is a header with the ARGOS logo on the left and the word PORTALE on the right. Below the header, there is a navigation bar with three items: 'Applicazioni e Servizi' (with a grid icon), 'Centro Notifiche' (with a bell icon), and 'Gestione Utenti' (with a user icon). The main content area has a light blue background. At the top, there is a blue banner with two messages: 'Primo accesso. Richiesto cambio password' and 'Benvenuto, preside.SC25981'. Below the banner, there is a link 'Primo accesso, cambio password. Clicca qui'. Below the link, there is a button 'Vai Al Portale'. A red arrow points from the bottom right towards the 'Clicca qui' link. A mouse cursor is also visible near the arrow.

ARGO

PORTALE

L

Applicazioni e Servizi

Centro Notifiche

Gestione Utente

UTENTE

preside.SC25981

E-MAIL \*

alberto.solesin@gmail.com

NUOVA PASSWORD \*

••••••••

CONFERMA PASSWORD \*

Conferma

La password deve contenere:

✓ minimo 10 caratteri OK

✓ uno o piu' numeri OK

✓ uno o piu' lettere maiuscole OK

✓ uno o piu' caratteri speciali (es: .,%\$;,...) OK

Se la password inserita rispetta le condizioni di composizione della stessa le voci nel box rosa diventano verdi, segnalate con segno di spunta

## 2. GESTIONE DELLA PASSWORD E SUA MODIFICA ALLA NORMALE SCADENZA.

La password ha durata di 6 mesi.

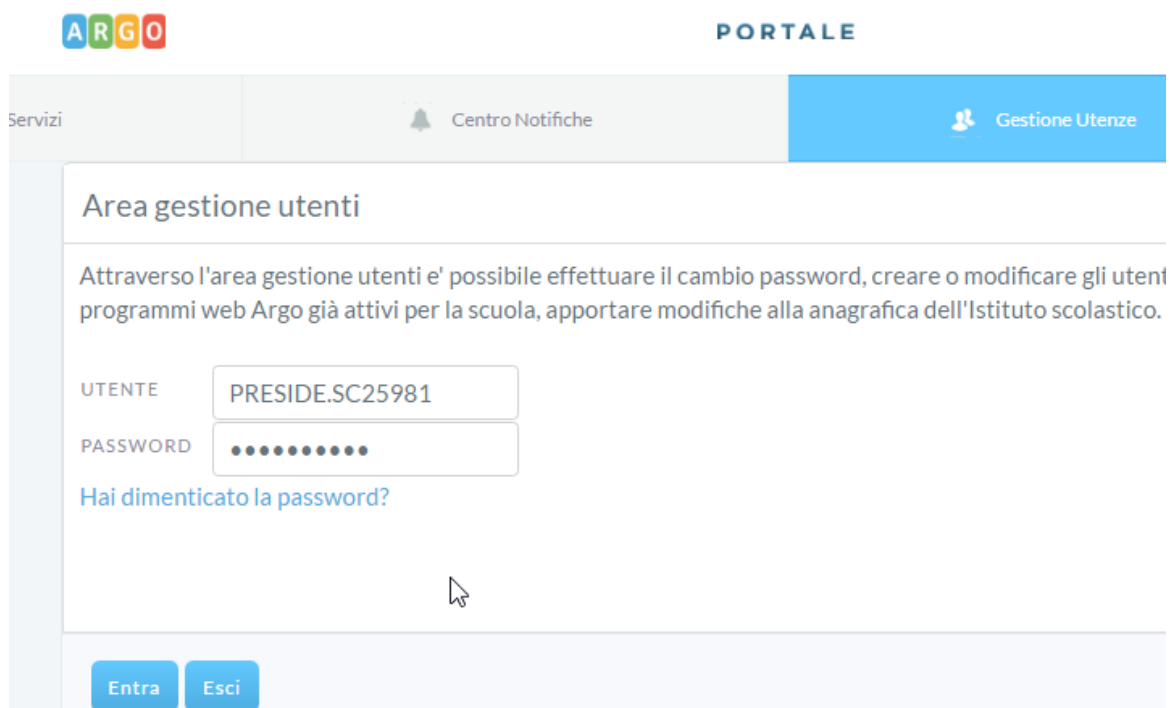
La password inserita al momento del primo accesso DEVE ESSERE CONSERVATA, segnatela in una agenda o dove preferite.

Alla scadenza o comunque per ogni cambio di password, DEVE PRIORITARIAMENTE ESSERE INSERITA LA VECCHIA PASSWORD.

Per il cambio PASSWORD utilizzate il bottone ACCEDI nel portale ARGO



Fate accesso all'Area Gestione Utenti



Procedete al cambio PASSWORD

azioni e Servizi

Centro Notifiche

Gestione Utente

Gestione Utenze

Guida Online

Anagrafe Utente

Password e Sicurezza

Benvenuto, PRESIDE.SC25981

Cambio password

Cambio pin autorizzativo

Dal menu posto in alto puoi accedere alle funzioni per la gestione del tuo profilo utente

Benvenuto Utente

PRESIDE.SC25981 - PRESIDE PRESIDE

Scuola

VEIC84200T - ISTITUTO COMPRENSIVO STATALE

E-Mail

alberto.solesin@gmail.com

Ultimo accesso

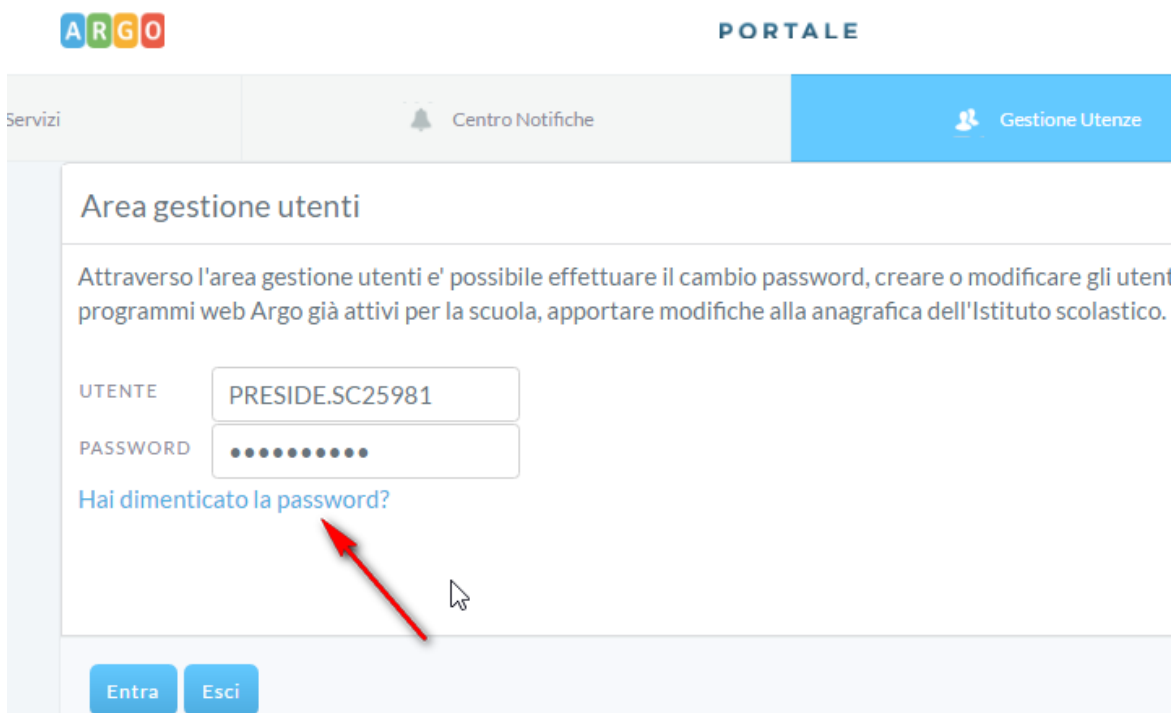
15/01/2017    La tua password scade fra 180 giorni

### 3 ACCESSO AL SISTEMA E CAMBIO PASSWORD IN CASO SMARRIMENTO DELLA STESSA

Accedete al portale e quindi alle funzionalità di GESTIONE UTENZE



Seleziono il link "Hai dimenticato la Password?"



Inserisco nuovamente il nome utente (comunque definito nel modo seguente → nome.cognome.sc25981)

ARGOS PORTALE

Accedi

Gestione Utente

Centro Notifiche

### Password dimenticata

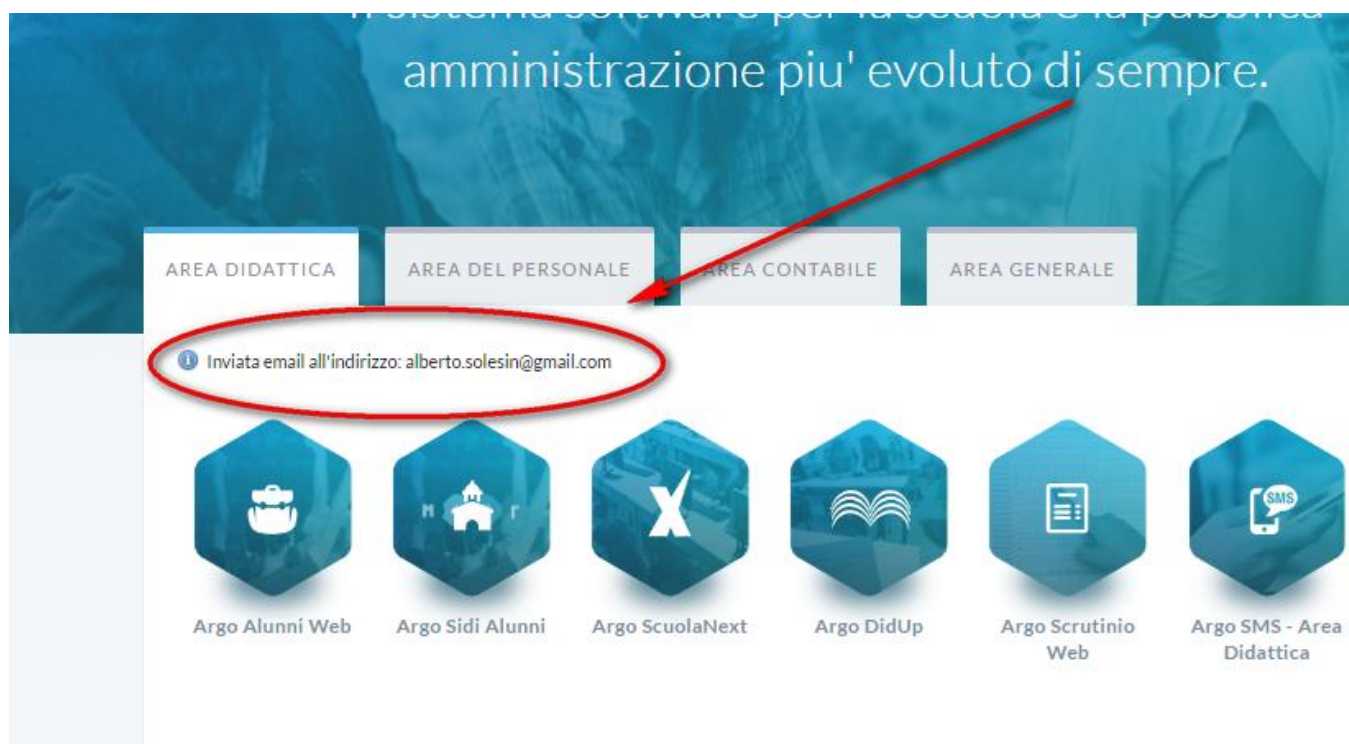
Hai dimenticato la password?  
Digita il nome utente con cui sei registrato nel portale Argo.  
Ti sarà inviata una email, all'indirizzo registrato nei tuoi dati anagrafici, con le istruzioni per resettare la password.

UTENTE\*

\* campi obbligatori

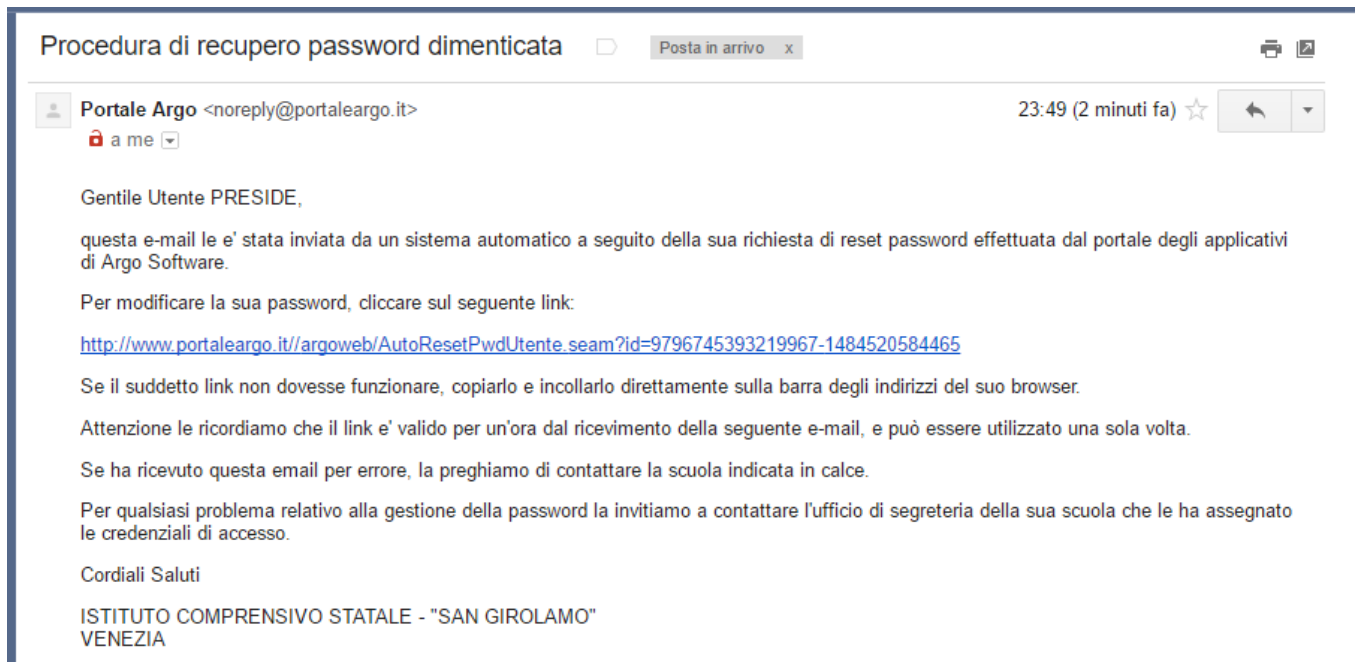
Procedi Annulla

Il sistema invia una mail all'indirizzo disponibile a sistema





Seguite le istruzioni cliccando sul link



Sarete quindi automaticamente indirizzati al portale, funzionalità modifica PASSWORD

The screenshot shows the "Reset Password Utente" form on the "PORTALE" website. The form includes the following fields and elements:

- Logo: ARGO
- Navigation: Centro Notifiche, Gestione Utenze, Accedi
- Form Fields:
  - Utente: PRESIDE.SC25981
  - Cognome: PRESIDE
  - Nome: PRESIDE
  - NUOVA PASSWORD\*:
  - CONFERMA PASSWORD\*:
- Buttons: Conferma, Vai Alla Home Page
- Tooltip (La password deve contenere):
  - minimo 10 caratteri
  - uno o piu' numeri
  - uno o piu' lettere maiuscole
  - uno o piu' caratteri speciali (es: .,%\$;,...)

FINE