



INVALSI Istituto nazionale per la valutazione del sistema educativo di istruzione e di formazione

Ente di Diritto Pubblico Decreto Legislativo 286/2004

Griglia di correzione DOMANDE APERTE

Fascicolo 1

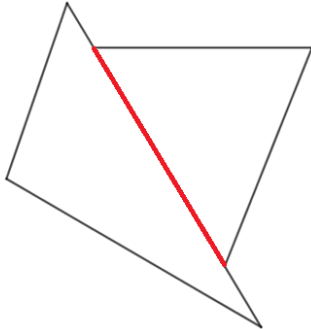
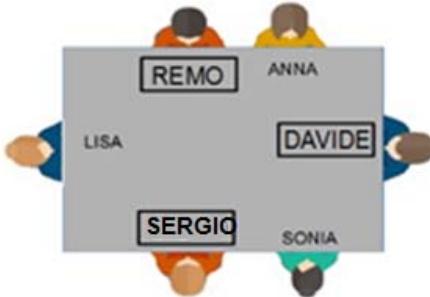
Matematica - Scuola primaria – Classe seconda

Anno scolastico 2017 – 2018


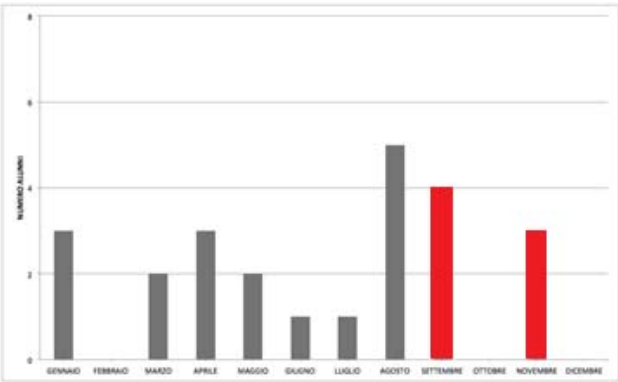
Si ricorda che i dati di tutte le classi (campione e non campione) devono essere trasmessi **SOLO ed ESCLUSIVAMENTE** tramite maschera elettronica (disponibile presso l'Area riservata alle segreterie scolastiche del sito <https://invalsi-areaprove.cineca.it/>) e inviati all'INVALSI (*upload*) secondo un calendario variabile per le classi campione e non campione (<https://invalsi-areaprove.cineca.it/index.php?get=static&pag=scadenzario>) tramite apposito modulo presente nella stessa area riservata.

ATTENZIONE: per l'inserimento dei dati relativi alle prove degli allievi con bisogni educativi speciali leggere attentamente quanto indicato nel Manuale della maschera per l'inserimento, l'acquisizione e la trasmissione delle risposte degli allievi.

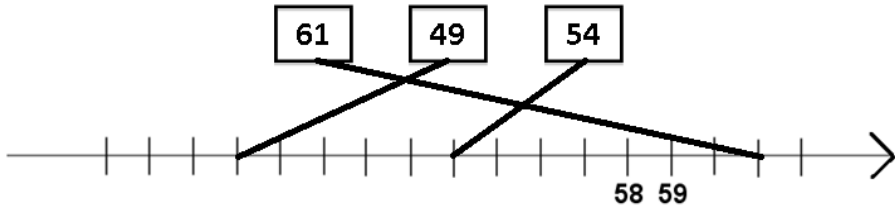


Domanda	Ambito	Risposta corretta	Eventuali annotazioni
D3	DP	95	
D4	SF		
D6	NU	16 – 9	
D7b	DP	Martedì	
D8	SF		



Domanda	Ambito	Risposta corretta	Eventuali annotazioni
D9	NU		
D13	DP		L'altezza della colonna di novembre deve arrivare a metà fra 2 e 4 con una tolleranza di +/- 2mm.
D14	NU	3	



Domanda	Ambito	Risposta corretta	Eventuali annotazioni
D15	NU	<p>Accettabile anche se l'alunno scrive tutti i numeri sotto alla tacca corrispondente. I numeri devono essere scritti in corrispondenza della tacca e non nell'intervallo</p> 	
D16	RF	30	
D21a	DP	7	
D21b		2 – 6	
D23	RF	2	
D24a	NU	Beppe	



Istituto nazionale per la valutazione del sistema educativo di istruzione e di formazione

Ente di Diritto Pubblico Decreto Legislativo 286/2004

Griglia di correzione DOMANDE APERTE

Fascicolo 2

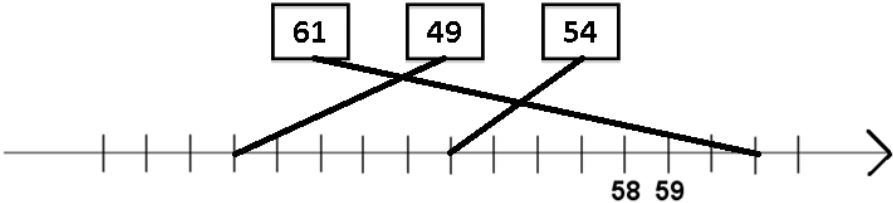
Matematica - Scuola primaria – Classe seconda

Anno scolastico 2017 – 2018

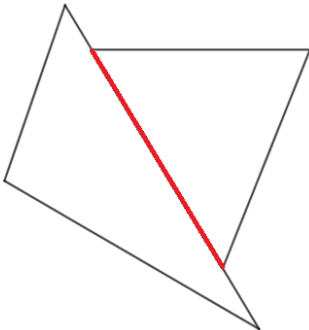
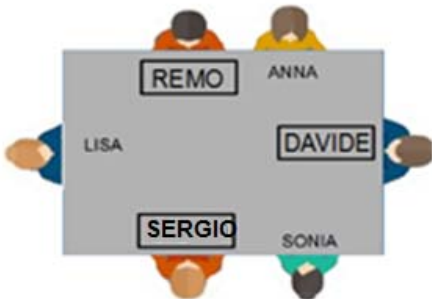

Si ricorda che i dati di tutte le classi (campione e non campione) devono essere trasmessi **SOLO ed ESCLUSIVAMENTE** tramite maschera elettronica (disponibile presso l'Area riservata alle segreterie scolastiche del sito <https://invalsi-areaprove.cineca.it/>) e inviati all'INVALSI (*upload*) secondo un calendario variabile per le classi campione e non campione (<https://invalsi-areaprove.cineca.it/index.php?get=static&pag=scadenzario>) tramite apposito modulo presente nella stessa area riservata.

ATTENZIONE: per l'inserimento dei dati relativi alle prove degli allievi con bisogni educativi speciali leggere attentamente quanto indicato nel Manuale della maschera per l'inserimento, l'acquisizione e la trasmissione delle risposte degli allievi.

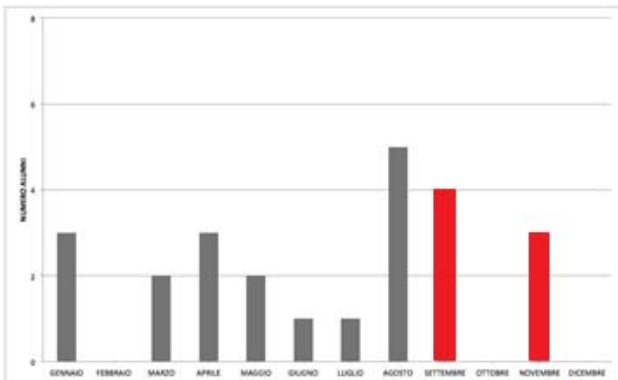


Domanda	Ambito	Risposta corretta	Eventuali annotazioni
D3	NU	16 – 9	
D4	RF	30	
D6	NU	<p>Accettabile anche se l'alunno scrive tutti i numeri sotto alla tacca corrispondente. I numeri devono essere scritti in corrispondenza della tacca e non nell'intervallo</p> 	
D7b	DP	Martedì	
D8	NU	3	
D9	DP	95	



Domanda	Ambito	Risposta corretta	Eventuali annotazioni
D13	SF		
D14	SF		
D15	NU		



Domanda	Ambito	Risposta corretta	Eventuali annotazioni
D16	DP		L'altezza della colonna di novembre deve arrivare a metà fra 2 e 4 con una tolleranza di +/- 2mm.
D21a	DP	7	
D21b		2 – 6	
D23	RF	2	
D24a	NU	Beppe	



INVALSI Istituto nazionale per la valutazione del sistema educativo di istruzione e di formazione

Ente di Diritto Pubblico Decreto Legislativo 286/2004

Griglia di correzione DOMANDE APERTE

Fascicolo 3

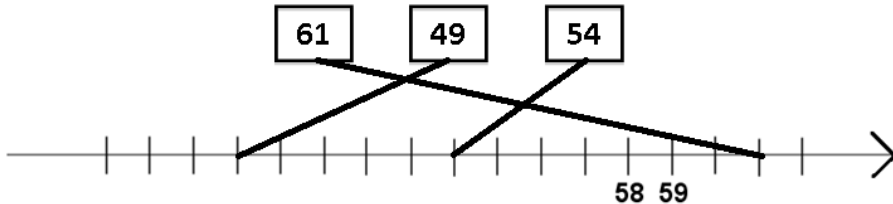
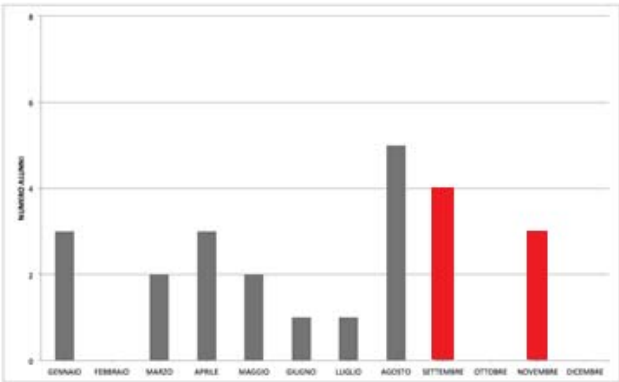
Matematica - Scuola primaria – Classe seconda

Anno scolastico 2017 – 2018

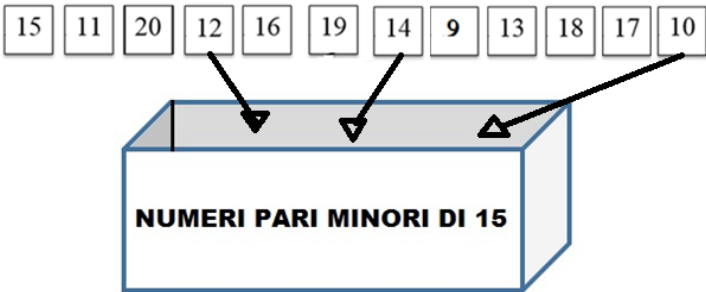
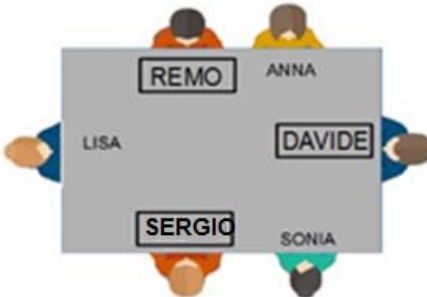
Si ricorda che i dati di tutte le classi (campione e non campione) devono essere trasmessi **SOLO ed ESCLUSIVAMENTE** tramite maschera elettronica (disponibile presso l'Area riservata alle segreterie scolastiche del sito <https://invalsi-areaprove.cineca.it/>) e inviati all'INVALSI (*upload*) secondo un calendario variabile per le classi campione e non campione (<https://invalsi-areaprove.cineca.it/index.php?get=static&pag=scadenzario>) tramite apposito modulo presente nella stessa area riservata.

ATTENZIONE: per l'inserimento dei dati relativi alle prove degli allievi con bisogni educativi speciali leggere attentamente quanto indicato nel Manuale della maschera per l'inserimento, l'acquisizione e la trasmissione delle risposte degli allievi.

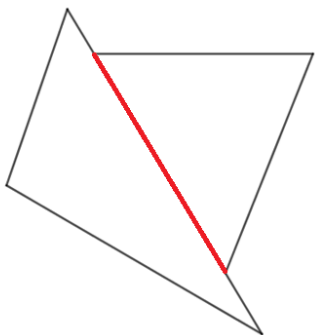


Domanda	Ambito	Risposta corretta	Eventuali annotazioni
D3	NU	<p>Accettabile anche se l'alunno scrive tutti i numeri sotto alla tacca corrispondente. I numeri devono essere scritti in corrispondenza della tacca e non nell'intervallo</p> 	
D4	DP		<p>L'altezza della colonna di novembre deve arrivare a metà fra 2 e 4 con una tolleranza di +/- 2mm.</p>



Domanda	Ambito	Risposta corretta	Eventuali annotazioni
D6	NU		
D7b	DP	Martedì	
D8	RF	30	
D9	NU	16 – 9	
D13	SF		



Domanda	Ambito	Risposta corretta	Eventuali annotazioni
D14	SF		
D15	DP	95	
D16	NU	3	
D21a	DP	7	
D21b		2 – 6	
D23	RF	2	
D24a	NU	Beppe	



Istituto nazionale per la valutazione del sistema educativo di istruzione e di formazione

Ente di Diritto Pubblico Decreto Legislativo 286/2004

Griglia di correzione DOMANDE APERTE

Fascicolo 4

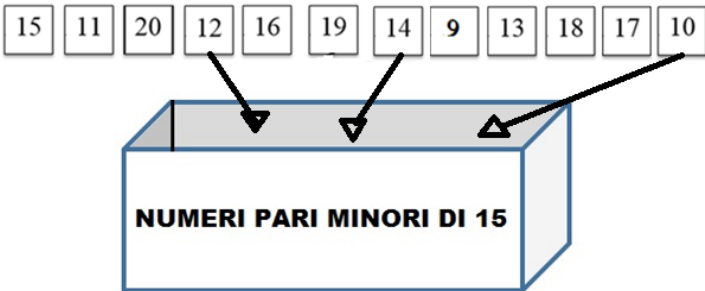
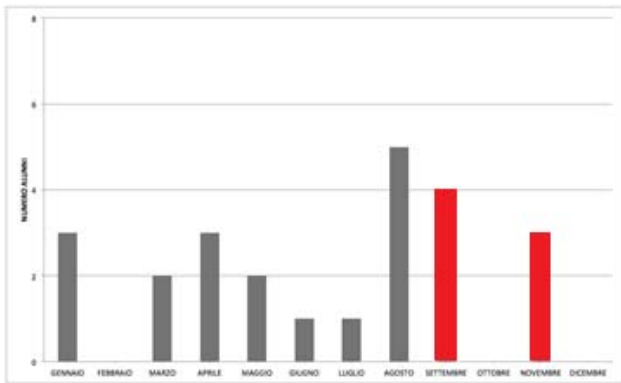
Matematica - Scuola primaria – Classe seconda

Anno scolastico 2017 – 2018

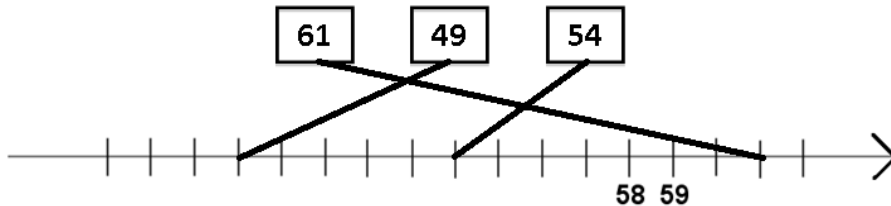
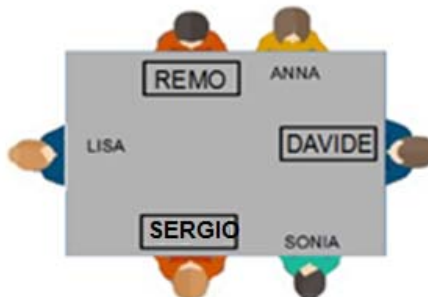
Si ricorda che i dati di tutte le classi (campione e non campione) devono essere trasmessi **SOLO ed ESCLUSIVAMENTE** tramite maschera elettronica (disponibile presso l'Area riservata alle segreterie scolastiche del sito <https://invalsi-areaprove.cineca.it/>) e inviati all'INVALSI (*upload*) secondo un calendario variabile per le classi campione e non campione (<https://invalsi-areaprove.cineca.it/index.php?get=static&pag=scadenzario>) tramite apposito modulo presente nella stessa area riservata.

ATTENZIONE: per l'inserimento dei dati relativi alle prove degli allievi con bisogni educativi speciali leggere attentamente quanto indicato nel Manuale della maschera per l'inserimento, l'acquisizione e la trasmissione delle risposte degli allievi.

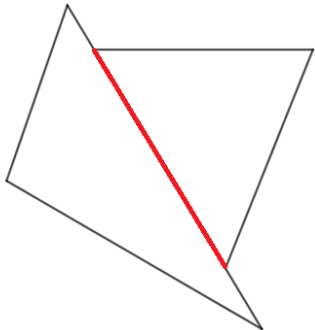


Domanda	Ambito	Risposta corretta	Eventuali annotazioni
D3	NU		
D4	NU	3	
D6	DP	95	
D7b	DP	Martedì	
D8	DP		L'altezza della colonna di novembre deve arrivare a metà fra 2 e 4 con una tolleranza di +/- 2mm.



Domanda	Ambito	Risposta corretta	Eventuali annotazioni
D9	NU	<p>Accettabile anche se l'alunno scrive tutti i numeri sotto alla tacca corrispondente. I numeri devono essere scritti in corrispondenza della tacca e non nell'intervallo</p> 	
D13	SF		
D14	RF	30	
D15	NU	16 – 9	



Domanda	Ambito	Risposta corretta	Eventuali annotazioni
D16	SF		
D21a	DP	7	
D21b		2 – 6	
D23	RF	2	
D24a	NU	Beppe	



Istituto nazionale per la valutazione del sistema educativo di istruzione e di formazione

Ente di Diritto Pubblico Decreto Legislativo 286/2004

Griglia di correzione DOMANDE APERTE

Fascicolo 5

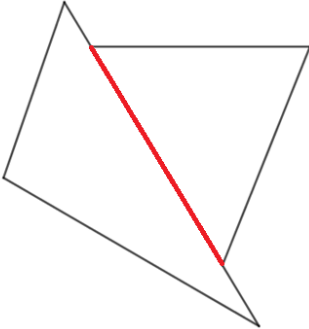
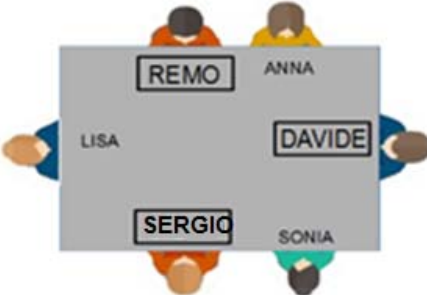
Matematica - Scuola primaria – Classe seconda

Anno scolastico 2017 – 2018

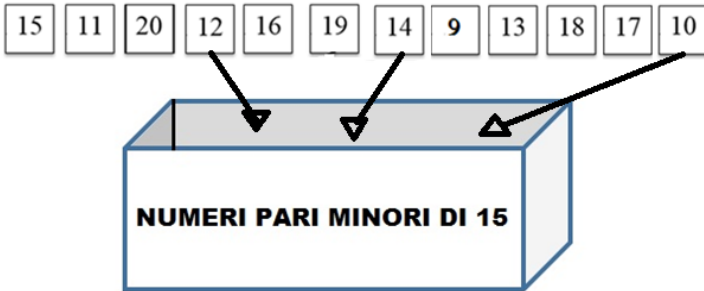
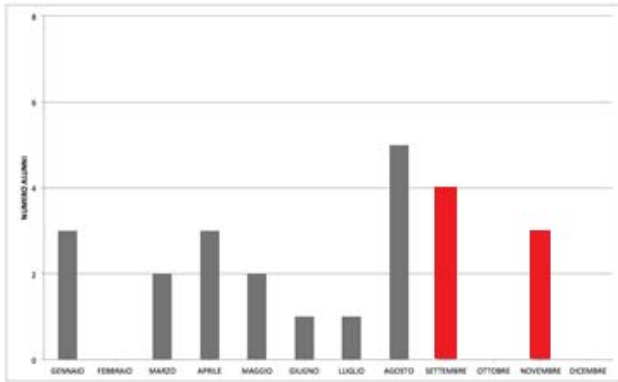
Si ricorda che i dati di tutte le classi (campione e non campione) devono essere trasmessi **SOLO ed ESCLUSIVAMENTE** tramite maschera elettronica (disponibile presso l'Area riservata alle segreterie scolastiche del sito <https://invalsi-areaprove.cineca.it/>) e inviati all'INVALSI (*upload*) secondo un calendario variabile per le classi campione e non campione (<https://invalsi-areaprove.cineca.it/index.php?get=static&pag=scadenzario>) tramite apposito modulo presente nella stessa area riservata.

ATTENZIONE: per l'inserimento dei dati relativi alle prove degli allievi con bisogni educativi speciali leggere attentamente quanto indicato nel Manuale della maschera per l'inserimento, l'acquisizione e la trasmissione delle risposte degli allievi.

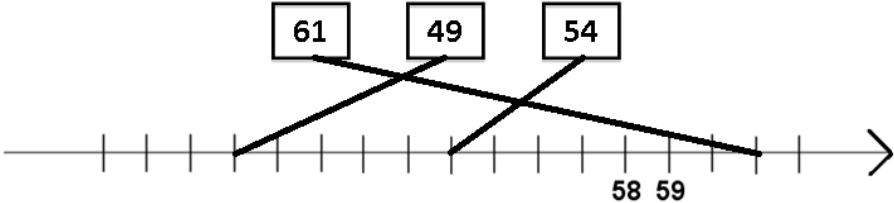


Domanda	Ambito	Risposta corretta	Eventuali annotazioni
D3	DP	95	
D4	SF		
D6	NU	16 – 9	
D7b	DP	Martedì	
D8	SF		



Domanda	Ambito	Risposta corretta	Eventuali annotazioni
D9	NU		
D13	DP		L'altezza della colonna di novembre deve arrivare a metà fra 2 e 4 con una tolleranza di +/- 2mm.
D14	NU	3	



Domanda	Ambito	Risposta corretta	Eventuali annotazioni
D15	NU	<p>Accettabile anche se l'alunno scrive tutti i numeri sotto alla tacca corrispondente. I numeri devono essere scritti in corrispondenza della tacca e non nell'intervallo</p> 	
D16	RF	30	
D21a	DP	7	
D21b		2 – 6	
D23	RF	2	
D24a	NU	Beppe	