



ISTITUTO COMPRENSIVO "SAN GIROLAMO"

Venezia, Cannaregio 3022/A, CAP 30121 Tel. 041 717336 – fax 041 721789

e – mail VEIC84200T@istruzione.it – VEIC84200T@pec.istruzione.it

Codice Scuola VEIC84200T

VENEZIA

Com. 47 Secondaria

Venezia, 18.06.2018

AI DOCENTI SCUOLA SECONDARIA

Oggetto: Argo Scuola Next– Registrazione della certificazione delle competenze secondo l'allegato B al D.M. 742/2017 – Stampa certificati delle competenze gestione – inserimento dati scrutinio Esami di Stato e Stampa Tabellone finale.

In linea di principio sarò sempre presente agli scrutini d'Esame. Ad ogni buon conto, considerata la complessità di impegni legati ad un incarico di reggenza in una scuola oggettivamente lontana, ho accreditato i Vicepresidenti a sistema Argo anche per la stampa dei certificati delle competenze, l'inserimento dei voti e dell'esito nello scrutinio d'Esame. Di seguito istruzioni operative.

INSERIMENTO LIVELLI PER LA COMPILAZIONE DELLA CERTIFICAZIONE DELLE COMPETENZE.

Come noto il DM 742/2017 prevede:

Articolo 2 (Tempi e modalità di compilazione della certificazione)

1. La certificazione delle competenze è rilasciata al termine della classe quinta di scuola primaria e al termine del primo ciclo di istruzione alle alunne e agli alunni che superano l'esame di Stato, di cui all'articolo 8 del decreto legislativo 13 aprile 2017, n. 62.
2. Il documento, redatto durante lo scrutinio finale dai docenti di classe per la scuola primaria e dal consiglio di classe per la scuola secondaria di primo grado, è consegnato alla famiglia dell'alunna e dell'alunno e, in copia, all'istituzione scolastica o formativa del ciclo successivo.

I vari consigli di classe delle classi terze hanno definito le valutazioni per le varie voci previste nel modello di certificato delle competenze nel corso dei Consigli di Classe riuniti per le operazioni di scrutinio finale. Il modello non è stato materialmente redatto per evitare di caricare lo scrutinio di una ulteriore operazione.

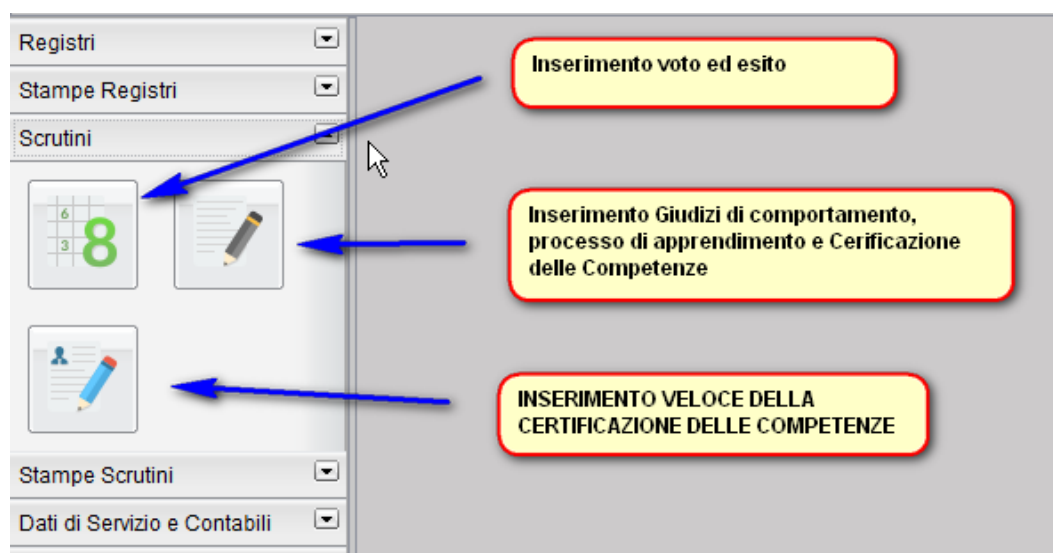
Giunti alla fase di completamento delle prove scritte e in prossimità del primo scrutinio di sottocommissione (Classe 3E – mercoledì 20 giugno ore 14.30) invito a procedere alla compilazione dei vari modelli di competenza in modo che siano disponibili e stampati per i giorni dello scrutinio d'Esame.

Di seguito indicazioni per la definizione del modello di certificazione delle competenze tramite il programma ARGO SCUOLANEXT.

Dal portale ARGO, raggiungibile anche dal sito dell'Istituto alla voce [Accesso Portale Argo](#), scegliere il programma.

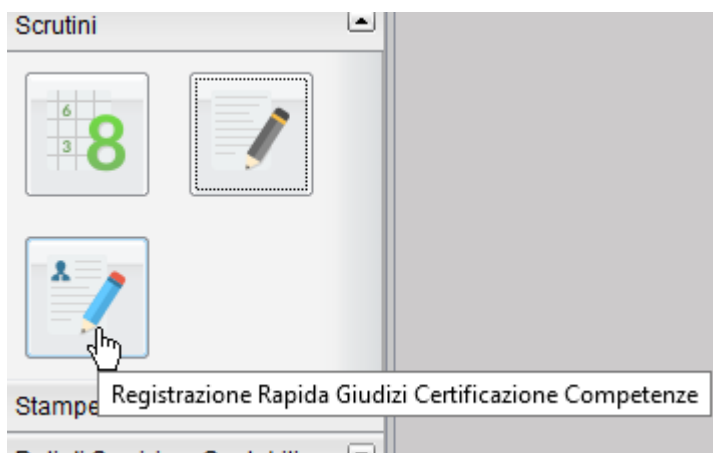
Si illustrano di seguito le varie modalità nel programma Scuola Next

SCUOLANEXT:



PER LE CLASSI TERZE SECONDARIA DI PRIMO GRADO: DEFINIZIONE DEL GIUDIZIO DELLE COMPETENZE.

E' consigliato procedere con L'INSERIMENTO VELOCE



Una volta scelta la CLASSE TERZA si giunge alla seguente schermata

Caricamento Giudizi Rapido

CHIUDI

Classe: 5B TEMPO PIENO 40 "G. GALLINA"

Per caricare i giudizi, cliccare sul nome dell'alunno

Alunno	Data Nasc.	CLI	CLS	MST	CD	II	CSC	SII	CEO	CEI	CEP	SCR
MA	11/01/2007											
	24/5/2007											
	16/04/2007											
	13/04/2007											
	20/02/2007											
	04/03/2007											
	06/04/2007											
	15/11/2007											
	13/07/2007											
	21/04/2007											
	17/09/2007											

Cliccare sul nome dell'alunno di cui si vuole compilare il quadro di competenze

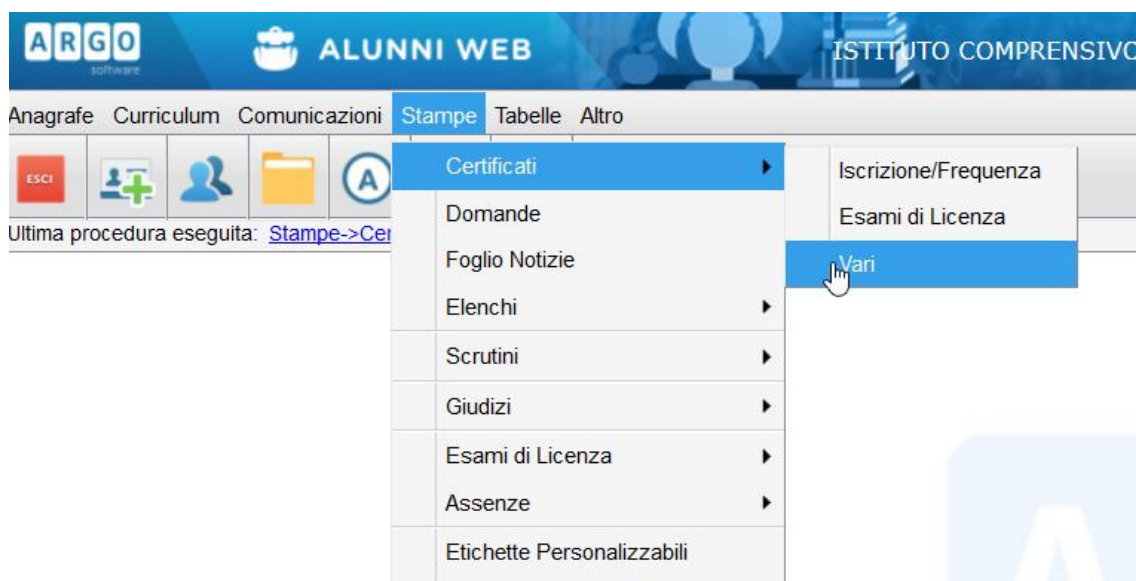
Quadro

Quadro	Giudizio	Nota
Comunicazione nella Madrelingua	Livello avanzato	
Comunicazione nelle Lingue Straniere	Livello intermedio	
Competenze Matematiche, Scientifiche e Tecnologiche	(nessuna)	
Competenze Digitali	(nessuna)	
Imparare ad imparare	Livello avanzato	
Competenze sociali e civiche	Livello intermedio	
Spirito di iniziativa ed imprenditorialita'	Livello base	
Consapev. ed espressione culturale (orientamento)	Livello iniziale	
Consapev. ed espressione culturale (identita')	(nessuna)	
Consapev. ed espressione culturale (potenzialita')	(nessuna)	
Significative competenze rilevate	(nessuna)	

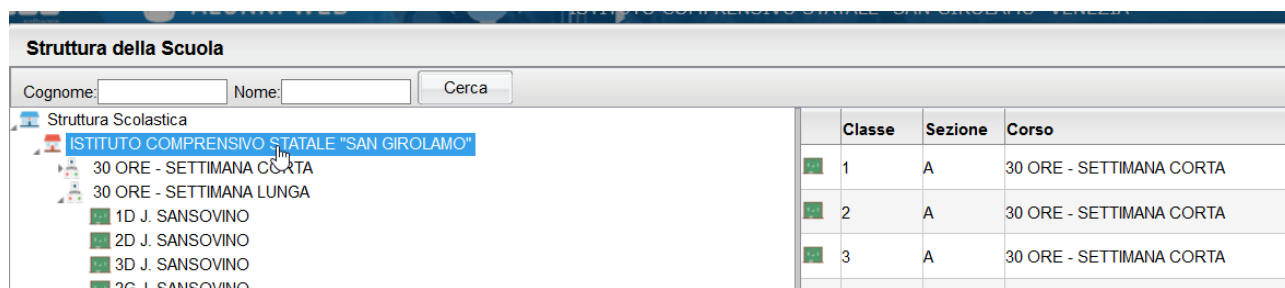
L'interfaccia è semplice e la compilazione molto veloce. Al termine ricordare, come sempre, di salvare i dati.

STAMPA CERTIFICAZIONE DELLE COMPETENZE

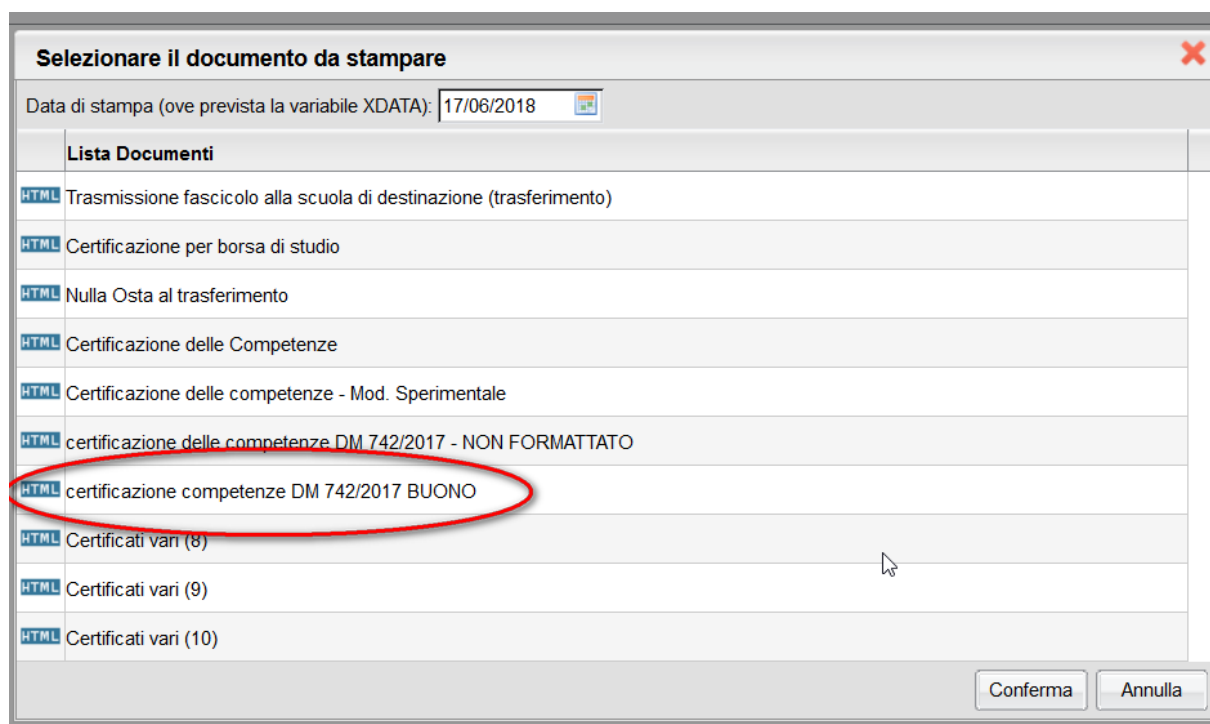
Accede al programma ARGO ALUNNI. Operare la scelta CERTIFICATI VARI.



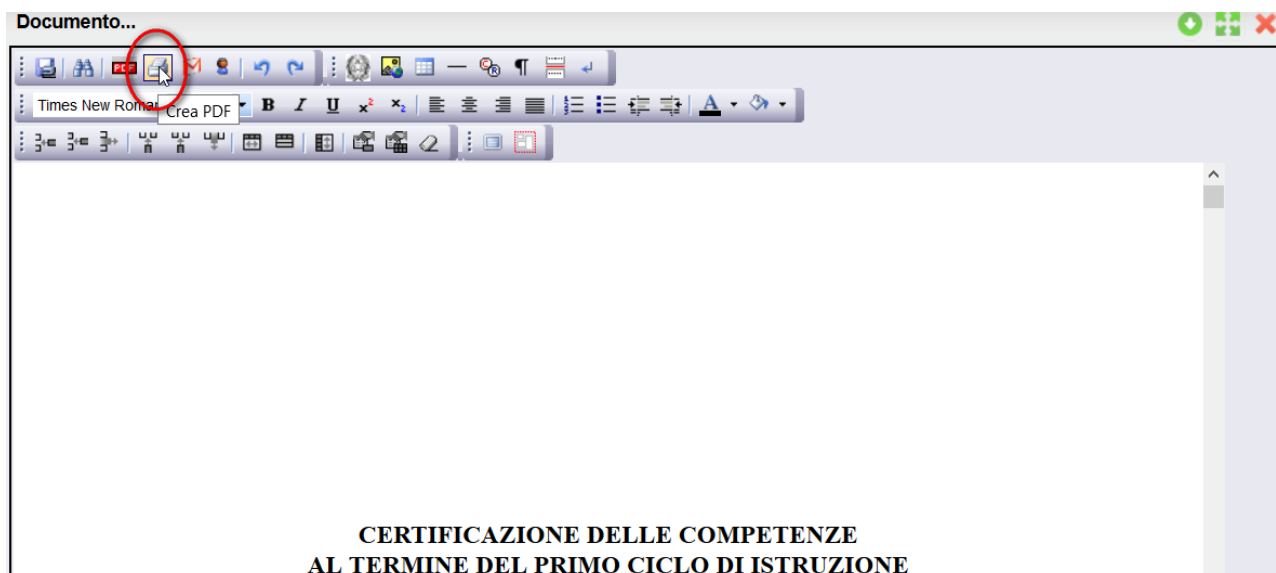
Selezionando a sinistra ISTITUTO COMPRENSIVO STATALE a destra si presentano tutte le classi della scuola secondaria. Scegliere la classe di interesse e procedere.



Appare la seguente finestra. Operare la scelta indicata selezionando il certificato quindi dare CONFERMA



Il programma presenta tutte le certificazioni delle competenze per la classe selezionata.
Produrre, agendo sull'icona indicata, i file PDF



Viene quindi prodotto il file PDF comprendente tutte le certificazioni delle competenze per gli alunni della classe.

STAMPARE SELEZIONANDO IL FOROCOPIATORE SECONDO PIANO, dimensioni carta A4, FRONTE – RETRO.

Di seguito un esempio di certificazione prodotta.

CERTIFICAZIONE DELLE COMPETENZE AL TERMINE DEL PRIMO CICLO DI ISTRUZIONE

Il Dirigente Scolastico

Visto il decreto legislativo 13 aprile 2017, n. 62 e, in particolare, l'articolo 9;

Visto il decreto ministeriale 3 ottobre 2017, n. 742, concernente l'adozione del modello nazionale di certificazione delle competenze per le scuole del primo ciclo di istruzione;

Visti gli atti d'ufficio relativi alle valutazioni espresse in sede di scrutinio finale dal Consiglio di classe del terzo anno di corso della scuola secondaria di primo grado;
tenuto conto del percorso scolastico ed in riferimento al Profilo dello studente al termine del primo ciclo di istruzione;

CERTIFICA

chel'alunno [REDACTED]

nato a VENEZIA il [REDACTED] 4,

ha frequentato nell'anno scolastico 2017/2018 la classe 3 sez. [REDACTED]

con orario settimanale di 30 ore;

e ha raggiunto i livelli di competenza di seguito illustrati.



ISTITUTO COMPRENSIVO "SAN GIROLAMO" VEIC84200T
 Venezia, Cannaregio 3022/A, CAP 30121 Tel. 041 717336 – fax 041 721789
 e – mail VEIC84200T@istruzione.it PEC VEIC84200T@pec.istruzione.it
SCUOLA SECONDARIA DI 1^ GRADO "J. SANSOVINO" - VEMM84201V
VENEZIA

	Competenze chiave europee	Competenze dal Profilo dello studente al termine del primo ciclo di istruzione	Livello ⁽¹⁾
1	Comunicazione nella madrelingua o lingua di istruzione	Ha una padronanza della lingua italiana che gli consente di comprendere e produrre enunciati e testi di una certa complessità, di esprimere le proprie idee, di adottare un registro linguistico appropriato alle diverse situazioni.	
2	Comunicazione nelle lingue straniere	E' in grado di esprimersi in lingua inglese a livello elementare (A2 del Quadro Comune Europeo di Riferimento) e, in una seconda lingua europea, di affrontare una comunicazione essenziale in semplici situazioni di vita quotidiana. Utilizza la lingua inglese anche con le tecnologie dell'informazione e della comunicazione.	
3	Competenza matematica e competenze di base in scienza e tecnologia	Utilizza le sue conoscenze matematiche e scientifico-tecnologiche per analizzare dati e fatti della realtà e per verificare l'attendibilità di analisi quantitative proposte da altri. Utilizza il pensiero logico-scientifico per affrontare problemi e situazioni sulla base di elementi certi. Ha consapevolezza dei limiti delle affermazioni che riguardano questioni complesse.	
4	Competenze digitali	Utilizza con consapevolezza e responsabilità le tecnologie per ricercare, produrre ed elaborare dati e informazioni, per interagire con altre persone, come supporto alla creatività e alla soluzione di problemi.	
5	Imparare ad imparare	Possiede un patrimonio organico di conoscenze e nozioni di base ed è allo stesso tempo capace di ricercare e di organizzare nuove informazioni. Si impegna in nuovi apprendimenti in modo autonomo.	
6	Competenze sociali e civiche	Ha cura e rispetto di sé e degli altri come presupposto di uno stile di vita sano e corretto. E' consapevole della necessità del rispetto di una convivenza civile, pacifica e solidale. Si impegna per portare a compimento il lavoro iniziato, da solo o insieme ad altri.	
7	Spirito di iniziativa*	Ha spirito di iniziativa ed è capace di produrre idee e progetti creativi. Si assume le proprie responsabilità, chiede aiuto quando si trova in difficoltà e sa fornire aiuto a chi lo chiede. E' disposto ad analizzare se stesso e a misurarsi con le novità e gli imprevisti.	
8	Consapevolezza ed espressione culturale	Riconosce ed apprezza le diverse identità, le tradizioni culturali e religiose, in un'ottica di dialogo e di rispetto reciproco.	
		Si orienta nello spazio e nel tempo e interpreta i sistemi simbolici e culturali della società.	
9	L'alunno ha inoltre mostrato significative competenze nello svolgimento di attività scolastiche e/o extrascolastiche, relativamente a:		

*Sense of initiative and entrepreneurship nella Raccomandazione europea e del Consiglio del 18 dicembre 2006

17/06/2018

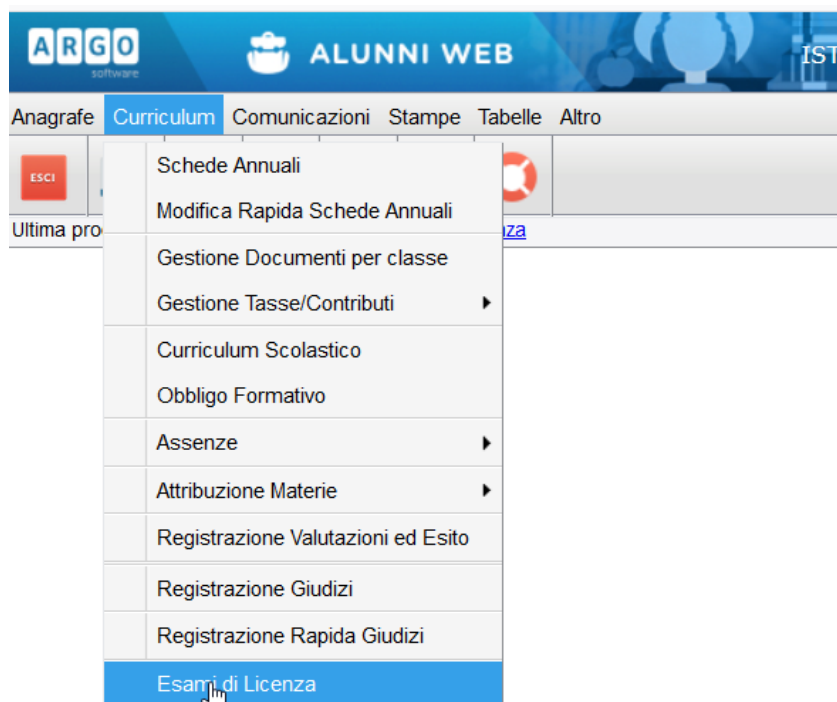
prof.
Alberto SOLESIN

⁽¹⁾ Livello	Indicatori esplicativi
A – Avanzato	L'alunno/a svolge compiti e risolve problemi complessi, mostrando padronanza nell'uso delle conoscenze e delle abilità; propone e sostiene le proprie opinioni e assume in modo responsabile decisioni consapevoli.
B – Intermedio	L'alunno/a svolge compiti e risolve problemi in situazioni nuove, compie scelte consapevoli, mostrando di saper utilizzare le conoscenze e le abilità acquisite.
C – Base	L'alunno/a svolge compiti semplici anche in situazioni nuove, mostrando di possedere conoscenze e abilità fondamentali e di saper applicare basilari regole e procedure apprese.
D – Iniziale	L'alunno/a, se opportunamente guidato/a, svolge compiti semplici in situazioni note.

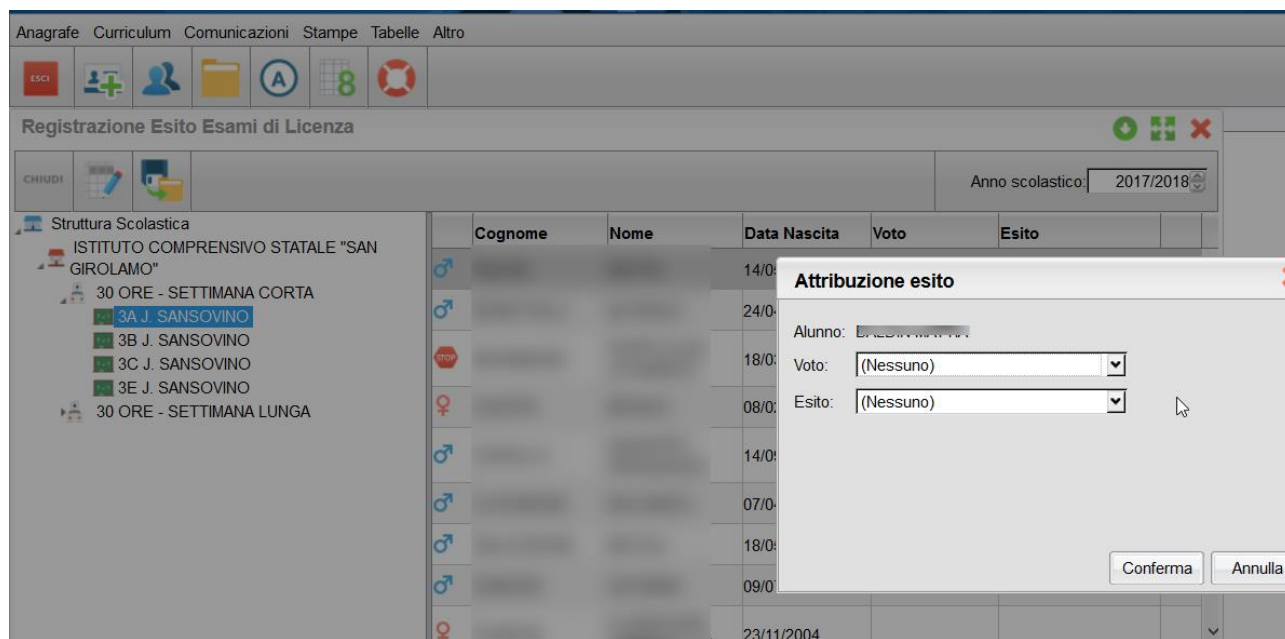
INSERIMENTO ESITI D'ESAME E STAMPA DEL TABELLONE DEGLI ESITI

Inserimento e stampa va effettuato tramite il programma ALUNNI WEB.

Menù CURRICULUM, voce ESAMI DI LICENZA.



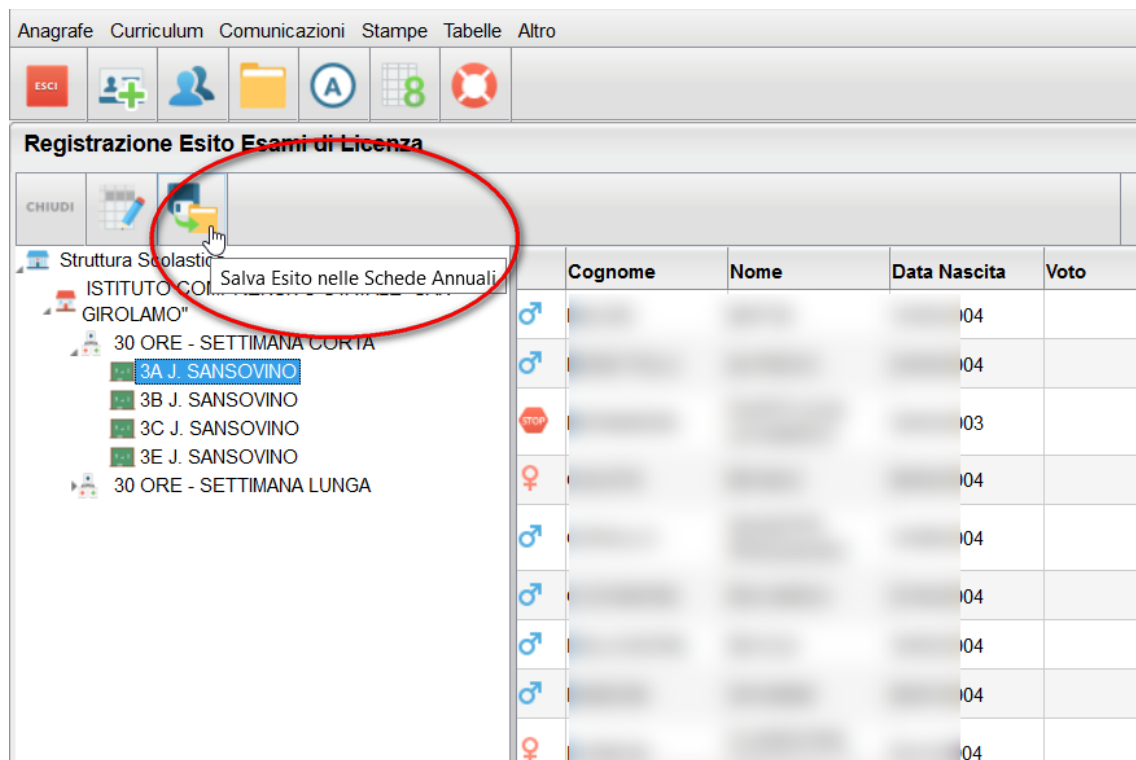
Scegliere la classe come usuale. Saranno visualizzate solo le classi terze. Selezionare l'alunno. Il programma richiede di procedere alunno per alunno.



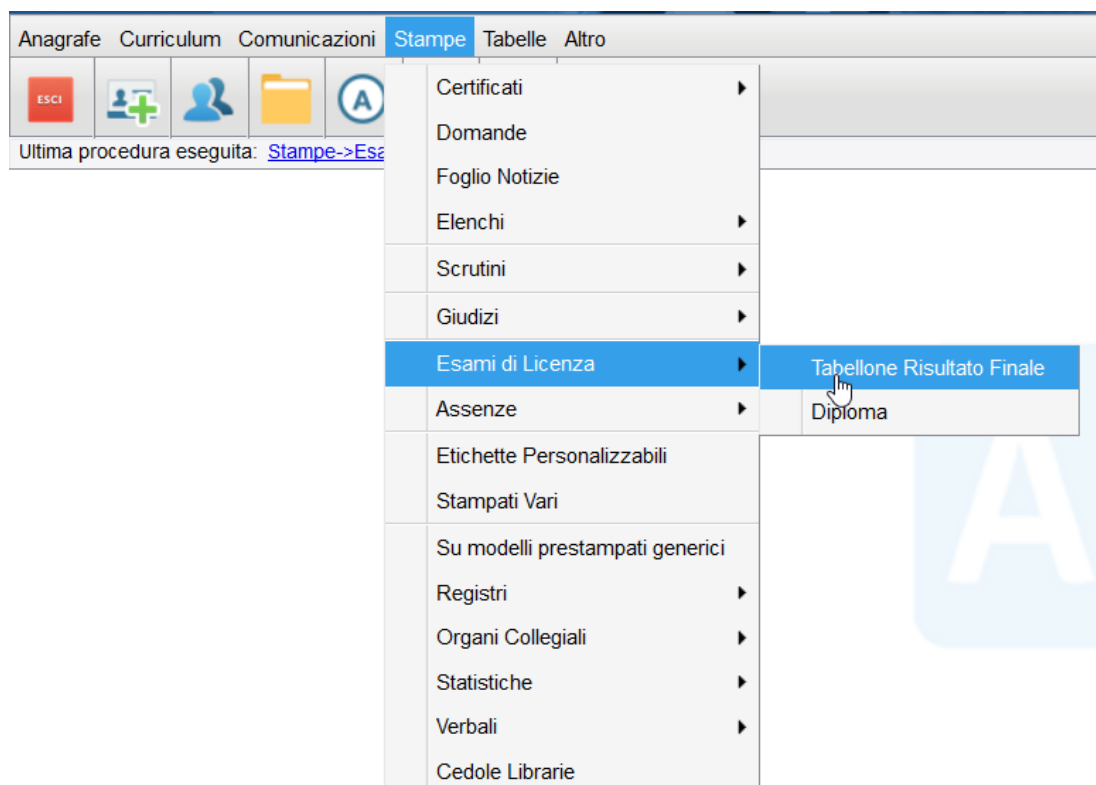
Attribuire il voto e l'esito ESAME SUPERATO – ESAME NON SUPERATO.

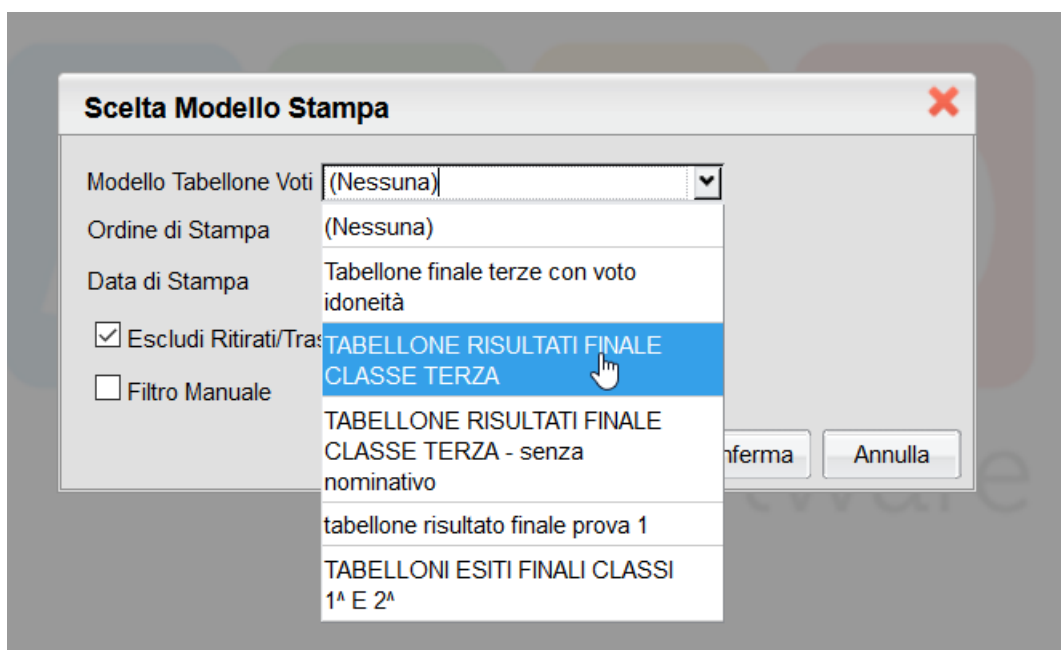
PROCEDERE ALLA STAMPA

In primo luogo, terminato l'inserimento dei voti e degli esiti, procedere a SALVARE L'ESITO NELLE SCHEDE ANNUALI



Quindi dal menù STAMPE scegliere ESAMI DI LICENZA > TABELLONE RISULTATO FINALE





E i valori pertinenti di formattazione FORMATO A3, VERTICALE